


## • 下載註冊APP



下載請掃我

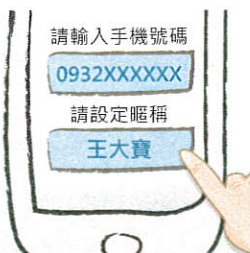
1 至Google Play或App Store下載「台灣行動支付」APP



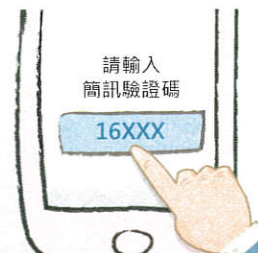
2 點選新註冊



3 點選同意條款



4 輸入手機門號及暱稱



5 輸入簡訊驗證碼

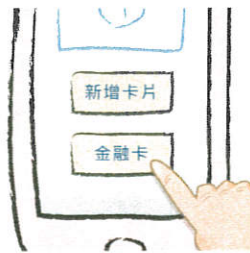


6 設定APP登入密碼



7 註冊完成

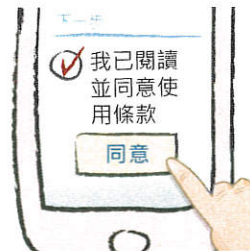
## • 申請下載卡片



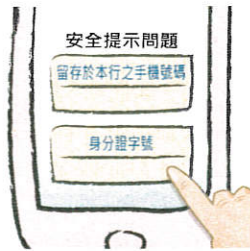
1 點選新增卡片  
選擇「金融卡」



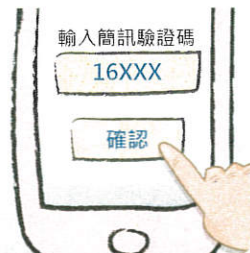
2 點選臺灣銀行並輸入  
實體晶片金融卡帳號



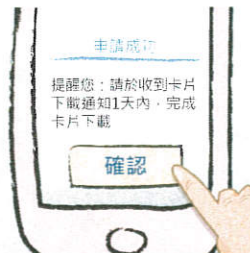
3 點選下一步並勾選  
同意條款後按同意



4 回答核驗問題後  
點選「確認」



5 輸入簡訊驗證碼  
並點選「確認」



6 點選「確認」



7 點選「下載」



8 輸入簡訊之「下載驗證碼」  
後點選「確認」



9 設定卡片密碼



10 變為「彩色卡面」  
下載完成, 開始使用

### 臺灣銀行金融卡使用「台灣Pay」交易限額(新台幣:元)

功能	每筆	每日	每月
非約定轉帳	1萬元	3萬元	5萬元
消費扣款	二維條碼(QR Code) NFC感應	3萬元	3萬元
一維條碼	5千元	2萬元	5萬元
繳費/繳稅	200萬元	200萬元	無限制

1. 上述交易「非約定轉帳」與「消費扣款」共用額度5萬元, 並與約定扣款帳戶之實體晶片金融卡之交易限額合併計算。

2. 存戶於實體特店進行台灣Pay消費扣款近端感應式交易, 目前僅支援新台幣3,000元以下交易, 免輸入卡片密碼。



台灣Pay是「金融卡」多元支付品牌, 涵蓋了「遠端」、「近端」交易, 提供轉帳、購物、繳費、繳稅及提款等多元服務, 以行動支付應用發展為基礎, 創造「國內」及「跨境」的全方位電子金流服務, 致力成為台灣第一的「國家級支付品牌」!

希望以「台灣Pay」的理念感動人心, 贏得信賴, 讓台灣人的生活更便利更幸福!



全台消費據點可至「台灣Pay」網站查詢:  
<https://www.taiwanpay.com.tw/>

2016.11